



EXIT-PAD® AG

KATHETERVERBAND



EMODIAL®

Via Finati, 4-4/A - Ferrara - ITALY
Tel. +39 0532 978198 - Fax +39 0532 978414
www.emodial.com - info@emodial.com

MCM SCHAUBLIN
Serving medical excellence



REF. DE0012 - REV 10/2021



EXIT-PAD® AG

BESCHREIBUNG

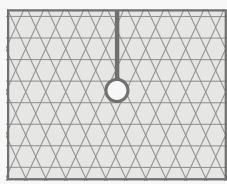

EXIT-PAD® AG ist ein absorbierender Verband mit einem Silberionen-freisetzenden, nicht haftenden Film, der für den Ausgang des Katheters vorgeschritten ist.

VERWENDUNGSZWECK

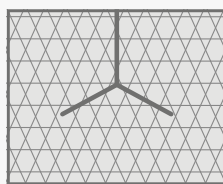
- Zur Verwendung als Verband für die Einführungs-/Austrittsstellen von vaskulären und nicht vaskulären perkutanen Geräten/Kathetern und als mechanische Barriere für die Kompression und Absorption von Exsudaten.
- Kompatibel mit allen handelsüblichen Kathetertypen.

VERWENDUNGSNUTZEN

- Der Film auf Silberbasis bewirkt eine sofortige und lang anhaltende antibakterielle Wirkung von bis zu 7 Tagen und trägt so dazu bei, das Risiko von Infektionen an der Einführungs-/Austrittsstelle bei der Verwendung von perkutanen Geräten/Kathetern zu verringern.
- Verhindert Hautrötungen, die durch die mechanische und reibende Wirkung des Katheters verursacht werden.

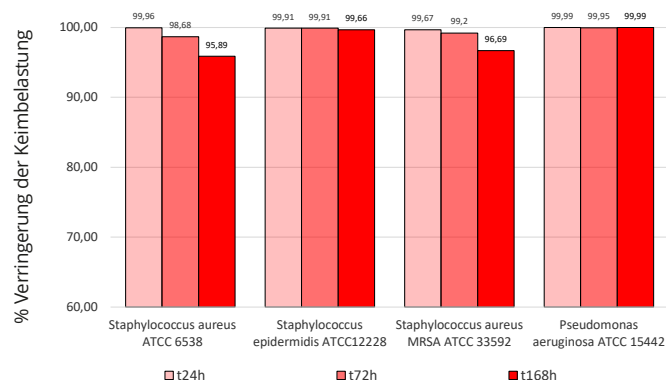


SCHNITT UND LOCH



Y-SCHNITT

Experimenteller Nachweis der antibakteriellen Aktivität



GEBRAUCHSANWEISUNG

1. Desinfizieren Sie die Austrittsstelle und lassen Sie sie vollständig trocknen.
2. Die silberne Seite des **EXIT-PAD® AG** mit der Haut an der Einführungs-/Austrittsstelle in Kontakt bringen, so dass das Ende des perkutanen Geräts/Katheters aus dem vorbereiteten Schnitt herausragt, und mit einem Pflaster oder einem atmungsaktiven, sterilen Verband sichern.
3. Tauschen Sie das **EXIT-PAD® AG** bei jeder Sitzung oder immer dann aus, wenn es nass oder schmutzig wird oder eine Inspektion der Austrittsstelle erforderlich ist.

REFERENZEN

CODE	PAD (cm)	MODELL (cm)	STÜCK/PACKUNG	PACKUNG/BOX
S0903/AG	3.5 x 4.5	Mit Schnitt und Loch ø 0.4	1	100
S0904/AG	3.5 x 4.5	Mit Schnitt und Loch ø 0.5	1	100
S0905/AG	5 x 4	Mit y-Schnitt	1	100
S0925/AG	3.5 x 2.2	Mit Schnitt und Loch ø 0.4	2	100

KLASSIFIKATION • CE0373 MEDIZINPRODUKT
STERILISATION • GAMMA STRAHLEN



EMODIAL®

Via Finati, 4-4/A - Ferrara - ITALY
Tel. +39 0532 978198 - Fax +39 0532 978414
www.emodial.com - info@emodial.com

MCM SCHAUBLIN
Serving medical excellence

REF. DE0011 - REV 10/2021



EMODIAL®

EXIT-PRO® AG

Katheterverband



EXIT-PRO® AG

BESCHREIBUNG

EXIT-PRO® AG ist ein saugfähiger Verband mit einer Silberionen-freisetzenden, nicht haftenden Folie, die für den Ausgang des Katheters vorgeschritten ist und auf einem atmungsaktiven Klebträger in zwei Ausführungen angebracht wird:


- Non-Woven (NW/VLIES)
- transparentes Polyurethan (PU)

VERWENDUNGSZWECK

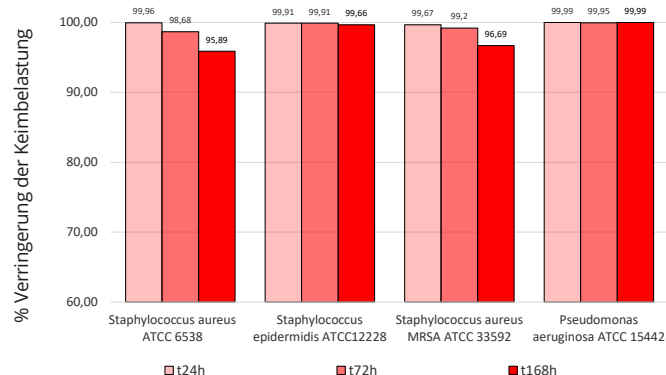
- Zur Verwendung als Verband für die Einführungs-/ Austrittsstellen von vaskulären und nicht vaskulären perkutanen Geräten/Kathetern und als mechanische Barriere für die Kompression und Absorption von Exsudaten.
- Erfordert keine sekundären Verbände.
- Kompatibel mit allen handelsüblichen Kathetertypen.

VERWENDUNGSNUTZEN

- Der Film auf Silberbasis garantiert eine sofortige und lang anhaltende antibakterielle Wirksamkeit von bis zu 7 Tagen und trägt so dazu bei, das Risiko einer Exit-Site-Infektion bei der Verwendung perkutaner Geräte/Katheter zu verringern.
- Verhindert Hautrötungen, die durch die mechanische und reibende Wirkung des Katheters verursacht werden.
- Für hyperthermische oder Hyperhidrose-Patienten wird das Modell mit NW-Träger empfohlen.



Experimenteller Nachweis der antibakteriellen Aktivität



GEBRAUCHSANWEISUNG

1. Desinfizieren Sie die Austrittsstelle und lassen Sie sie vollständig trocknen.
2. Platzieren Sie das **EXIT-PRO® AG** in Kontakt mit der Haut an der Austrittsstelle, so dass das Ende der perkutanen Vorrichtung/ Katheter aus dem vorbereiteten Schnitt herausragt, und fixieren Sie es durch leichten Druck auf den umgebenden Klebstoff.
3. Schließen Sie die Anwendung ab, indem Sie das Schutzpapier auf der Rückseite des Pflasters entfernen (nur bei dem Modell mit PU-Klebstoff).
4. Tauschen Sie das **EXIT-PRO® AG** bei jeder Sitzung oder immer dann aus, wenn es nass oder schmutzig geworden ist oder wenn eine Inspektion der Austrittsstelle erforderlich ist.

REFERENZEN

CODE	TRÄGER (cm)		PAD (cm)	MODELL (cm)	STÜCK/ PACKUNG	PACKUNG/ BOX
	NW/VLIES	PU				
S0810Y/AG	10 x 7		5 x 4	Y SCHNITT	1	100
S0810YH/AG		10 x 8	5 x 4		1	100
S0810F/AG	10 x 7		5 x 4	SCHNITT UND LOCH ø 0.4	1	100
S0810FH/AG		10 x 8	5 x 4		1	100
S0805F/AG	10 x 7		5 x 4	SCHNITT UND LOCH ø 0.5	1	100
S0805FH/AG		10 x 8	5 x 4		1	100
S0808/AG	8 x 3		1.8 x 3.5	SCHNITT UND LOCH ø 0.4	2	100

KLASSIFIKATION • CE0373 MEDIZINPRODUKT
STERILISATION • GAMMA STRAHLEN



EMODIAL®

Via Finati, 4-4/A - Ferrara - ITALY
Tel. +39 0532 978198 - Fax +39 0532 978414
www.emodial.com - info@emodial.com

MCM SCHAUBLIN
Serving medical excellence


REF.DE020 - REV 10/2021



EMODIAL®

EXIT-PRO® AG
SoftTouch

Katheterverband



BESCHREIBUNG

EXIT-PRO[®] AG SoftTouch ist ein saugfähiger, nicht haftender Verband mit Silberionenabgabe auf einem Vliesstoffträger mit "SoftTouch"-Klebertechnologie.


VERWENDUNGSZWECK

- Zur Verwendung als Verband für die Einführungs- bzw. Austrittsstellen von vaskulären und nicht vaskulären perkutanen Geräten/Kathetern und als mechanische Barriere für die Kompression und Absorption von Exsudaten.
- Erfordert keine sekundären Verbände.
- Kompatibel mit allen handelsüblichen Kathetertypen.

VERWENDUNGSNUTZEN

Der Verband bewirkt eine vollständige Schutzwirkung:

- **Der Silberionen freisetzende Film:** bewirkt eine sofortige und lang anhaltende antibakterielle Wirkung von bis zu 7 Tagen und trägt dazu bei, das Risiko von Infektionen an der Ein- bzw. Austrittsstelle bei der Verwendung von perkutanen Geräten/Kathetern zu reduzieren.
- **Der Träger mit "SoftTouch"-Klebertechnik:** schützt die Haut vor mechanischen Schäden, die durch das ständige Entfernen von Pflastern (als Folge wiederholter Behandlungen) verursacht werden, begünstigt die Gewebereparatur und wirkt als Behandlung und Prävention von MARSJ.
- verhindert das Auftreten von Rötungen und Reizungen bei längerer Anwendung der Pflaster;
- optimale Lösung für Patienten, die zu trockener oder schuppiger Haut neigen, wie sie z. B. bei Dialyse- oder Onkologie-Patienten vorkommt.

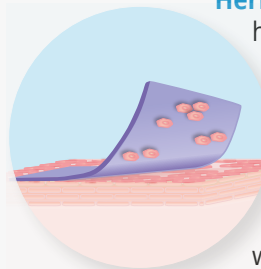


Die Zartheit des SoftTouch-Klebers verbindet sich mit der antibakteriellen und präventiven Wirkung von Silber.
Ideal für chronische Patienten oder für Patienten mit empfindlicher oder sensibilisierter Haut.



Traditioneller Klebstoff oder SoftTouch?

Herkömmliche Klebstoffe



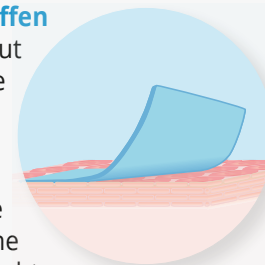
haften nicht gleichmäßig auf der Haut, sondern hinterlassen Lücken auf der Oberfläche, die anschließend aufgefüllt werden.

Es wird ein Zug auf die Haut ausgeübt, der die Fixierung verstärkt; geeignet für nicht wiederholte Behandlungen.

Bei SoftTouch-Klebstoffen

ist die Haftung auf der Haut gleichmäßig und hat eine niedrige Oberflächenspannung.

Die Entfernung ist weniger traumatisch, was diese Art von Klebstoff ideal für wiederholte Behandlungen oder für empfindliche und sensible Haut macht.



GEBRAUCHSANWEISUNG

1. Desinfizieren Sie die Austrittsstelle und lassen Sie sie vollständig trocknen.
2. Beide Kanten des Schutzpapiers des Pflasters anheben.
3. Platzieren Sie das **EXIT-PRO[®] AG SoftTouch** Pad in Kontakt mit der Haut an der Austrittsstelle, so dass das Ende des perkutanen Geräts/Katheters aus dem vorbereiteten Schnitt herausragt, und fixieren Sie es durch leichten Druck auf den umgebenden Klebstoff.
4. Tauschen Sie das **EXIT-PRO[®] AG SoftTouch** bei jeder Sitzung oder jedes Mal aus, wenn es nass oder schmutzig wird oder wenn es notwendig ist, die Austrittsstelle zu inspizieren.

REFERENZEN

CODE	PFLASTER (cm)	PAD (cm)	LOCH-Ø (cm)	STÜCK/PAKET	PAKETE/BOX
S0810/AG	10 x 8	5 x 4	0.4	1	25

KLASSIFIZIERUNG • CE0373 MEDIZINPRODUKT
STERILISIERUNG • ETHYLENOXID