



EXIT-PAD® AG

Pansement pour cathéter



EMODIAL®

Via Finati, 4-4/A - Ferrara - ITALY
Tel. +39 0532 978198 - Fax +39 0532 978414
www.emodial.com - info@emodial.com

MCM SCHAUBLIN 
Serving medical excellence

Glutz-Blotzheim-Str. 1 ▪ 4500 Solothurn ▪ Switzerland
Tel.: +41 (0)34 448 14 14 (Office Solothurn)
Tel.: +41 (0)22 743 14 06 (Office Geneva)
info@mcm-schaublin.ch ▪ www.mcm-schaublin.ch



EXIT-PAD® AG

DESCRIPTION

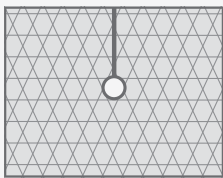

EXIT-PAD® AG est un pansement absorbant avec un film non adhérent libérant des ions d'argent, prédécoupé pour la sortie du cathéter.

UTILISATION PRÉVUE

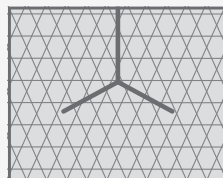
- À utiliser comme pansement pour les points d'insertion des dispositifs percutanés vasculaires et non vasculaires et comme barrière mécanique pour la compression et l'absorption des exsudats.
- Compatible avec tous les types de cathéters à usage standard.

OBJECTIF D'UTILISATION

- Le film à base d'argent garantit une efficacité antibactérienne immédiate et durable, jusqu'à 7 jours, contribuant ainsi à réduire le risque d'infection du site de sortie associé à l'utilisation de dispositifs percutanés.
- Préviens les rougeurs de la peau causées par l'action mécanique et le frottement du cathéter.

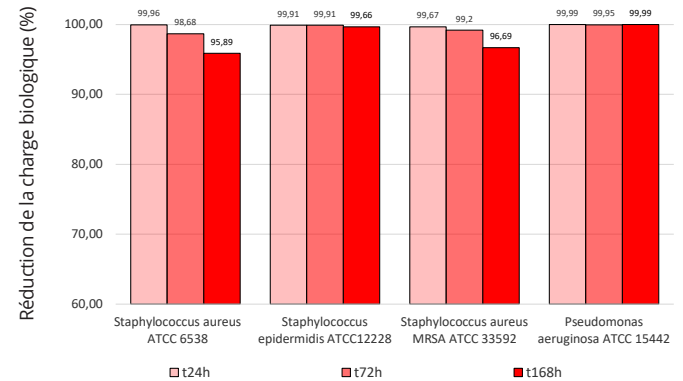


DÉCOUPE ET TROU



DÉCOUPE EN Y

Preuve expérimentale de l'activité antibactérienne




INSTRUCTIONS D'UTILISATION

1. Désinfectez le site de sortie et laissez-le sécher complètement.
2. Placez le côté argenté d'**EXIT-PAD® AG** en contact avec la peau au niveau du site de sortie, en faisant sortir l'extrémité du dispositif percutané de la coupe préparée, et fixez-la avec du sparadrap ou un pansement stérile transpirant.
3. Remplacez **EXIT-PAD® AG** à chaque session ou chaque fois qu'il est mouillé, sale ou qu'il est nécessaire d'inspecter le site de sortie.

RÉFÉRENCES

NO ART.	TAMPON (cm)	MODÈLE (cm)	PCS/SACHET	SACHETS/CARTON
S0903/AG	3.5 x 4.5	Avec découpe et trou ø 0.4	1	100
S0904/AG	3.5 x 4.5	Avec découpe et trou ø 0.5	1	100
S0905/AG	5 x 4	Avec découpe en y	1	100
S0925/AG	3.5 x 2.2	Avec découpe et trou ø 0.4	2	100

CLASSIFICATION • DISPOSITIF MÉDICAL CE0373
STÉRILISATION • RAYONS GAMMA



EXIT-PRO[®] AG

Pansement pour cathéter



EMODIAL[®]

Via Finati, 4-4/A - Ferrara - ITALY
Tel. +39 0532 978198 - Fax +39 0532 978414
www.emodial.com - info@emodial.com

MCM SCHAUBLIN 
Serving medical excellence

Glutz-Blotzheim-Str. 1 ▪ 4500 Solothurn ▪ Switzerland
Tel.: +41 (0)34 448 14 14 (Office Solothurn)
Tel.: +41 (0)22 743 14 06 (Office Geneva)
info@mcm-schaublin.ch ▪ www.mcm-schaublin.ch



DESCRIPTION

EXIT-PRO[®] AG est un pansement absorbant avec film non adhérent libérant des ions d'argent, prédécoupé pour la sortie du cathéter et appliqué sur un support adhésif respirant en deux versions:


- tissu non tissé (TNT)
- polyuréthane transparent (PU).

UTILISATION PRÉVUE

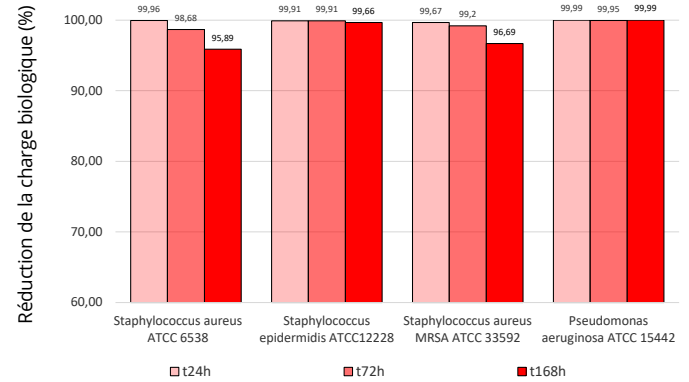
- A utiliser comme pansement pour les points d'insertion des dispositifs percutanés vasculaires et non vasculaires et comme barrière mécanique pour la compression et l'absorption des exsudats.
- Ne nécessite pas de pansements secondaires.
- Compatible avec tous les types de cathéters à usage standard.

OBJECTIF D'UTILISATION

- Le film à base d'argent garantit une efficacité antibactérienne immédiate et durable, jusqu'à 7 jours, contribuant ainsi à réduire le risque d'infection du site de sortie associé à l'utilisation de dispositifs percutanés.
- Prévient les rougeurs de la peau causées par l'action mécanique et le frottement du cathéter.
- Pour les patients hyperthermiques ou souffrant d'hyperhidrose, le modèle avec support non tissé (TNT) est recommandé.



Preuve expérimentale de l'activité antibactérienne



INSTRUCTIONS D'UTILISATION

1. Désinfectez le site de sortie et laissez-le sécher complètement.
2. Placez le tampon d'**EXIT-PRO[®] AG** en contact avec la peau au niveau du site de sortie, en faisant sortir l'extrémité du dispositif percutané de la coupe préparée, et fixez-le en appuyant doucement sur l'adhésif qui l'entoure.
3. Terminez l'application en retirant le papier de protection placé au dos du pansement adhésif (uniquement pour le modèle avec adhésif PU).
4. Remplacez **EXIT-PRO[®] AG** à chaque séance ou chaque fois qu'il est mouillé, sali ou qu'il est nécessaire d'inspecter le site de sortie.

RÉFÉRENCES

NO ART.	SUPPORT(cm)		TAMPON (cm)	MODÈLE (cm)	PCS/ SACHET	SACHETS/ CARTON
	TNT	PU				
S0810Y/AG	10 x 7		5 x 4	AVEC DÉCOUPE EN Y	1	100
S0810YH/AG		10 x 8	5 x 4		1	100
S0810F/AG	10 x 7		5 x 4	AVEC DÉCOUPE ET TROU ø 0.4	1	100
S0810FH/AG		10 x 8	5 x 4		1	100
S0805F/AG	10 x 7		5 x 4	AVEC DÉCOUPE ET TROU ø 0.5	1	100
S0805FH/AG		10 x 8	5 x 4		1	100
S0808/AG	8 x 3		1.8 x 3.5	AVEC DÉCOUPE ET TROU ø 0.4	2	100



EXIT-PRO[®] **AG**
SoftTouch

Pansement pour cathéter



EMODIAL[®]

Via Finati, 4-4/A - Ferrara - ITALY
Tel. +39 0532 978198 - Fax +39 0532 978414
www.emodial.com - info@emodial.com

MCM SCHAUBLIN 
Serving medical excellence

Glutz-Blotzheim-Str. 1 ▪ 4500 Solothurn ▪ Switzerland
Tel.: +41 (0)34 448 14 14 (Office Solothurn)
Tel.: +41 (0)22 743 14 06 (Office Geneva)
info@mcm-schaublin.ch ▪ www.mcm-schaublin.ch



DESCRIPTION

EXIT-PRO[®] AG SoftTouch est un pansement absorbant non adhérent avec libération d'ions d'argent sur un support en tissu non tissé (TNT) avec la technologie adhésive "SoftTouch".


UTILISATION PRÉVUE

- A utiliser comme pansement pour les points d'insertion des dispositifs percutanés vasculaires et non vasculaires et comme barrière mécanique pour la compression et l'absorption des exsudats.
- Ne nécessite pas de pansements secondaires.
- Compatible avec tous les types de cathéters à usage standard.

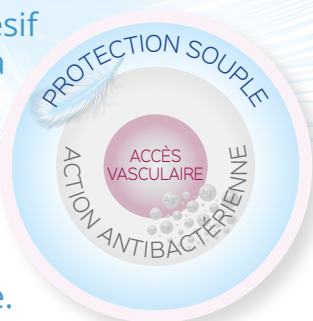
OBJECTIF D'UTILISATION

Le pansement effectue une action de protection complète:

- **Le film libérant des ions d'argent:** garantit une efficacité antibactérienne immédiate et durable, jusqu'à 7 jours, contribuant à réduire le risque d'infection du site de sortie associé à l'utilisation de dispositifs percutanés.
- **Le support avec la technologie adhésive "SoftTouch":** protège la peau des dommages mécaniques causés par le retrait continu des pansements adhésifs (conséquence de traitements répétés), favorisant la réparation des tissus et agissant comme traitement et prévention des MARSI.
- prévient l'apparition de rougeurs et d'irritations dues à l'application prolongée de pansements adhésifs
- solution optimale pour les patients ayant une tendance à avoir la peau sèche ou squameuse, typique des patients subissant, par exemple, des dialyses ou des traitements oncologiques.

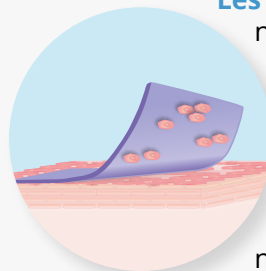


La délicatesse de l'adhésif SoftTouch se combine à l'action antibactérienne et préventive de l'argent. Idéal pour les patients chroniques ou pour les patients à la peau délicate ou sensibilisée.



Adhésif traditionnel ou SoftTouch?

Les adhésifs traditionnels



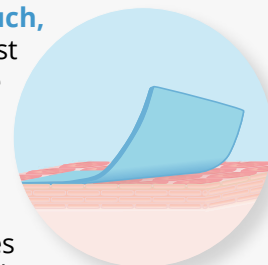
n'adhèrent pas uniformément à la peau, mais laissent des vides en surface qui sont ensuite comblés.

Une traction est exercée sur la peau, ce qui rend la fixation plus forte, adaptée aux traitements non répétés.

Dans les adhésifs SoftTouch,

l'adhésion à la peau est uniforme et présente une faible tension superficielle.

Le retrait est moins traumatisant, ce qui rend ce type d'adhésif idéal pour les traitements répétés ou pour les peaux délicates et sensibles.



INSTRUCTION D'UTILISATION

1. Désinfectez le site de sortie et laissez-le sécher complètement.
2. Relevez les deux bords du papier de protection du pansement adhésif.
3. Placez le tampon d'**EXIT-PRO[®] AG SoftTouch** en contact avec la peau au niveau du site de sortie, en faisant sortir l'extrémité du dispositif percutané de la coupe préparée, et fixez-le en appuyant doucement sur l'adhésif qui l'entoure.
4. Remplacez **EXIT-PRO[®] AG SoftTouch** à chaque séance ou chaque fois qu'il est mouillé, sali ou qu'il est nécessaire d'inspecter le site de sortie.

RÉFÉRENCES

NO ART.	PANSEMENT (cm)	TAMPON (cm)	TROU ø (cm)	PCS/SACHET	SACHETS/CARTON
S0810/AG	10 x 8	5 x 4	0.4	1	25